

## Gruppe 2

### 1. Auf dem Marktplatz 5 Punkte

a. Welche Kirche befindet sich hier? Wie heißt sie?

.....

b. Gegenüber<sup>1</sup> der Kirche steht ein Denkmal<sup>2</sup> mit einer Statue.

- Wie heißt diese Statue?

.....

- War diese Statue schon immer da?

.....

c. Was ist das für ein Symbol?

.....

d. Dieses Photo wurde während dem Wochenmarkt genommen.

Wann ist in Kehl Wochenmarkt? Stellt jemandem die Frage.

.....

.....

### 2. Geht jetzt in die Fußgängerzone. 5 Punkte

**Was ist das für ein Schild? Fragt danach und schreibt den Namen hier unten auf** (ein Buchstaben pro Kästchen).

--	--	--	--	--	--	--	--	--	--	--	--	--	--

---

<sup>1</sup> En face de

<sup>2</sup> Un monument

b. Wer darf hier fahren?

.....

c. In der Fußgängerzone befindet sich diese Drehscheibe<sup>3</sup> (ein Karussell):  
Findet dieses Objekt und sagt vor welchem Gebäude es sich befindet.  
Schreibt den Namen hier unten auf.

--	--	--	--	--	--	--	--	--

d. Was symbolisiert dieses Objekt?

.....

.....

e. In der Fußgängerzone findet ihr auch irgendwo dieses Symbol. Welchem  
Geschäft entspricht dieses Symbol? Schreibt den Namen hier unten auf.


--	--	--	--	--	--	--	--

### 3. Die Polizei

2 Punkte

**Geht jetzt bis zur Polizei, Herderstraße 1.**

a. Zeichnet das Wappen<sup>4</sup>, das am Eingang des Gebäudes hängt.



<sup>3</sup> Le tourniquet

<sup>4</sup> Le blason

b. Dieses Wappen ist das Symbol des Bundeslandes in dem sich Kehl befindet.  
Wie heißt dieses Bundesland? (und vergiss nicht, ihr könnt jemandem die Frage stellen).

.....  
.....

**4. Geht zum Rathaus. 4 Punkte**


a. Findet die Adresse des Rathauses und schreibt sie hier unten auf.

.....

b. Seit wann ist das Gebäude ein Rathaus?

.....

c. Findet das Wappen der Stadt Kehl und zeichnet es im Rahmen nach.



d. Neben dem Rathaus steht dieses Schild. Findet es und sagt was das für ein Schild ist.


.....

5. Geht zurück bis zur Hauptstraße! Schaut nach rechts, dort seht ihr ein Gebäude, wo ihr eure Briefe senden könnt. 2 Punkte

a. Wie heißt dieses Gebäude?

.....

b. Zeichnet das Symbol dieses Gebäudes in den Rahmen.



**6. Gegenüber dem Eingang der Post ist eine Ampel<sup>5</sup>. 2 Punkte**

Überquert nun die Straße. Passt auf, bei rot müsst ihr stehen bleiben. Um die Straße zu überqueren, müsst ihr auf einen roten Knopf drücken. Geht jetzt links die Straße hinauf bis zur Hauptstraße 80.

a. Wie heißt das Gebäude, das sich hier befindet? Tragt den Namen hier unten in die Tabelle ein.

--	--	--	--	--	--	--	--	--

b. Links dieses Gebäudes ist ein Geschäft. Es steht genau an der Straßenecke. Was kannst du hier kaufen?

.....  
.....

---

<sup>5</sup> Le feu tricolore

Wenn ihr mit dem Rallye fertig seid, könnt wieder zum **Treffpunkt** zurückkehren!

**Ankunftszeit:** .....

**ENDERGEBNIS**

/20

Und zurück zur Schule!

