

WIR MACH'N ALLE MIT

Musique & texte : Nicolas Fischer

Wir stehen erst alle auf
Wir stehen erst alle auf
Wir singen jetzt la la la
Wir singen jetzt la la la
Wir nicken nun mit dem Kopf
Wir nicken nun mit dem Kopf
Wir geben uns dann die Hand
Wir geben uns dann die Hand

**Wir mach'n alle mit
Lernen ist leichter mit Musik
Wir mach'n alle mit
Denn dieses Lied
Das macht uns fit!**

Wir strecken die Arme hoch
Wir strecken die Arme hoch
Wir schütteln die Hände so
Wir schütteln die Hände so
Wir springen jetzt einmal hoch
Wir springen jetzt einmal hoch
Wir singen und tanzen so
Wir singen und tanzen so

**Wir mach'n alle mit
Lernen ist leichter mit Musik
Wir mach'n alle mit
Denn dieses Lied
Das macht uns fit!
Wir mach'n alle mit
Wir mach'n alle mit
Wir mach'n alle mit
Wir mach'n alle mit**



WIR MACHEN ALLE MIT

Musique & texte : Nicolas Fischer

bpm : 96

C F

Wir ste - hen erst al - le hoch. Wir
strec - ken die Ar - me hoch. Wir

G G

ste - hen erst al - le auf. Wir sin - gen jetzt la la la. Wir
strec - ken die Ar - me hoch. Wir schüt - teln die Hän - de so. Wir

G G

sin - gen jetzt la la la. Wir nic - ken nun mit dem Kopf. Wir
schüt - teln die Hän - de so. Wir sprin - gen jetzt ein - mal hoch. Wir

G G

nic - cken nun mit dem Kopf. Wir ge - ben uns dann die Hand. Wir
sprin - gen jetzt ein - mal hoch. Wir sin - gen und tan - zen so. Wir

G

ge - ben uns dann die Hand.
sin - gen und tan - zen so.

C G C C

Wir mach'n al - le mit Ler - nen ist leich - ter mit Mu - sik -

C G C

Wir mach'n al - le mit Denn die - ses Lied, das macht uns fit Wir

C G C G

Wir mach'n al - le mi - it Wir mach'n al - le mi - it

C G C G

Wir mach'n al - le mi - it Wir mach'n al - le mi - it

Propositions d'exploitation pour :

WIR MACH'N ALLE MIT ■ Pages 8 & 26 du CD audio.

Musique & texte : Nicolas Fischer

Niveau d'entrée :

À partir du cycle 2 monolingue ou du cycle 1 bilingue

Texte : niveau A1 du CECRL

Capacités :

- comprendre des consignes simples (COMPRENDRE),
- dire des phrases simples en lien avec des mouvements corporels (PARLER EN CONTINU ET EN INTERACTION).

Pour faciliter l'apprentissage de la mélodie des couplets, on pourra :

- repérer l'ostinato rythmique des couplets,
- reproduire l'ostinato en percussions corporelles puis avec le texte, à un rythme éventuellement plus lent,
- reproduire la mélodie des couplets à un rythme plus lent puis à l'aide de la version instrumentale.

Pour assurer la compréhension et faciliter la mémorisation du texte de la chanson, on pourra :

- associer chaque action proposée dans le texte à un geste significatif,
- associer chaque action proposée par le texte à une image qui la représente (cf. flashcards).

Remarque : les gestes significatifs mis en place pourront constituer une chorégraphie pour une représentation publique.

Pour créer de l'interaction entre les élèves, on pourra :

- faire chanter les couplets en écho par deux groupes d'élèves,

Remarque : l'enseignant peut également fournir le modèle à répéter en écho par les élèves.

- proposer des jeux à des binômes ou à des petits groupes d'élèves en utilisant les flashcards :
 - A : *Was machen wir?*
 - B tire une carte : *Wir stehen auf.*
 - A et B se lèvent. Etc.





Mise en œuvre des documents élèves :

- DOC 1 : écouter la chanson et remettre les images fournies dans l'ordre du texte,
- DOC 2 : écouter la chanson et remettre le texte dans l'ordre des couplets (copie ou découpage/collage),
- DOC 3 : associer à chaque image le texte correspondant (par copie ou collage des phrases du DOC-EL2),
- DOC 4 : associer l'image correspondante à chaque phrase.

Remarque : les DOCS 3 et 4 pourront constituer la trace écrite du texte de la chanson.



Flashcards



DOC – EL1

Schneide die Bilder aus und bringe sie in die Reihenfolge des Liedes.

DOC – EL2

*Schneide die Sätze aus und klebe sie in die Reihenfolge des Textes
oder Schreibe die Sätze in die Reihenfolge des Liedes ab.*


Wir nicken nun mit dem Kopf.	Wir strecken die Arme hoch.
Wir singen jetzt la la la.	Wir singen und tanzen so.
Wir stehen erst alle auf.	Wir schütteln die Hände so.
Wir geben uns dann die Hand.	Wir springen jetzt einmal hoch.



DOC – EL3

Klebe die Bilder und schreibe. Klebe die Sätze in die Reihenfolge des Liedes.

WIR MACH'N ALLE MIT




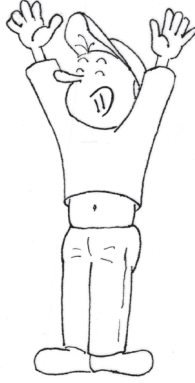


Wir mach'n alle mit Lernen ist leichter mit Musik Wir mach'n alle mit Denn dieses Lied Das macht uns fit!	Wir mach'n alle mit Lernen ist leichter mit Musik Wir mach'n alle mit Denn dieses Lied Das macht uns fit!







DOC – EL3 – Verbesserung


Klebe die Bilder und schreibe. Klebe die Sätze in die Reihenfolge des Liedes.

WIR MACH'N ALLE MIT

	
<p><i>Wir stehen erst alle auf.</i></p>	<p><i>Wir strecken die Arme hoch.</i></p>
	
<p><i>Wir singen jetzt la la la.</i></p>	<p><i>Wir schütteln die Hände so.</i></p>



	
<p><i>Wir nicken nun mit dem Kopf.</i></p>	<p><i>Wir springen jetzt einmal hoch.</i></p>
	
<p><i>Wir geben uns dann die Hand.</i></p>	<p><i>Wir singen und tanzen so.</i></p>
<p>Wir mach'n alle mit Lernen ist leichter mit Musik Wir mach'n alle mit Denn dieses Lied Das macht uns fit!</p>	<p>Wir mach'n alle mit Lernen ist leichter mit Musik Wir mach'n alle mit Denn dieses Lied Das macht uns fit!</p>



DOC – EL4


Klebe die Bilder an die passende Stelle.

WIR MACH'N ALLE MIT

<i>Wir stehen erst alle auf.</i>	<i>Wir strecken die Arme hoch.</i>
<i>Wir singen jetzt la la la.</i>	<i>Wir schütteln die Hände so.</i>




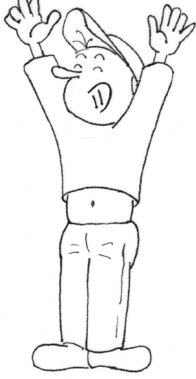


<i>Wir nicken nun mit dem Kopf.</i>	<i>Wir springen jetzt einmal hoch.</i>
<i>Wir geben uns dann die Hand.</i>	<i>Wir singen und tanzen so.</i>
<p>Wir mach'n alle mit Lernen ist leichter mit Musik Wir mach'n alle mit Denn dieses Lied Das macht uns fit!</p>	<p>Wir mach'n alle mit Lernen ist leichter mit Musik Wir mach'n alle mit Denn dieses Lied Das macht uns fit!</p>







DOC – EL4 – Verbesserung

Klebe die Bilder an die passende Stelle.

WIR MACH'N ALLE MIT

	
<p><i>Wir stehen erst alle auf.</i></p>	<p><i>Wir strecken die Arme hoch.</i></p>
	
<p><i>Wir singen jetzt la la la.</i></p>	<p><i>Wir schütteln die Hände so.</i></p>



	
<p><i>Wir nicken nun mit dem Kopf.</i></p>	<p><i>Wir springen jetzt einmal hoch.</i></p>
	
<p><i>Wir geben uns dann die Hand.</i></p>	<p><i>Wir singen und tanzen so.</i></p>
<p>Wir mach'n alle mit Lernen ist leichter mit Musik Wir mach'n alle mit Denn dieses Lied Das macht uns fit!</p>	<p>Wir mach'n alle mit Lernen ist leichter mit Musik Wir mach'n alle mit Denn dieses Lied Das macht uns fit!</p>

